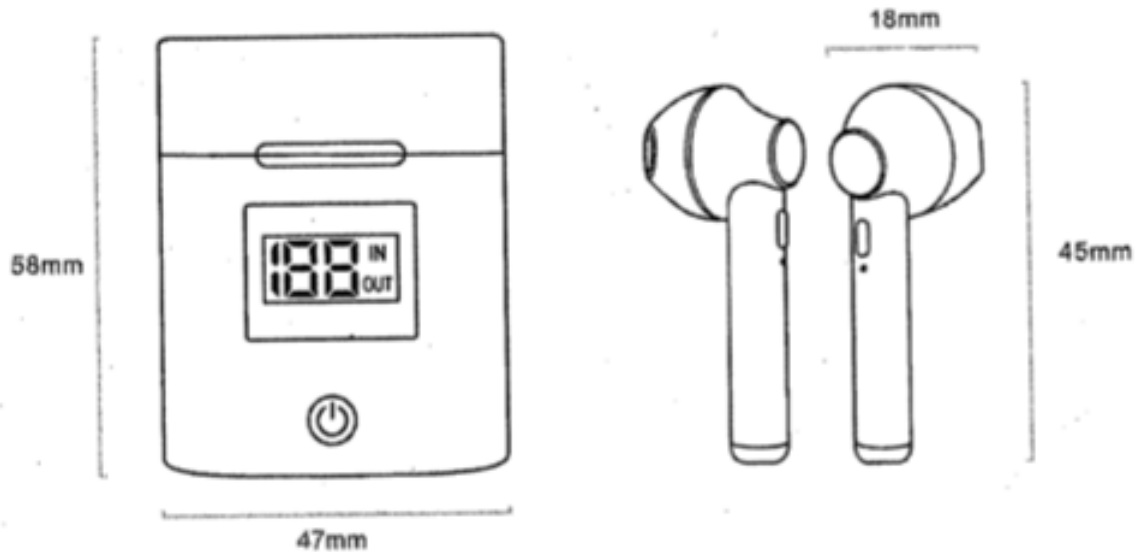


D019

Manuel de l'utilisateur TWS

Bluetooth 5.0

PARAMÈTRES



[No. de modèle] D019

[Version Bluetooth] V5.0

[Temps d'utilisation] 2-3 h

[Temps d'écoute] 2-3 heures

[Type de batterie] 2,4 V / 50 mAh

[Temps de veille] 100 heures

[Temps de recharge] 1 heure

[Portée] 8-10 m

[T° fonctionnelle] -40~+80 °C

[Fréquence] 2,402~4,480 GHz

INSTRUCTIONS D'UTILISATION



[1] Allumer

Les écouteurs s'allument quand vous ouvrez le boîtier de recharge



[2] Paraige automatique

Les écouteurs se synchronisent automatiquement après la mise sous tension avec voyant lumineux clignotant rouge/bleu



[3] Activer la fonction Bluetooth

Activez la fonction Bluetooth sur votre appareil et cherchez D019 dans la liste



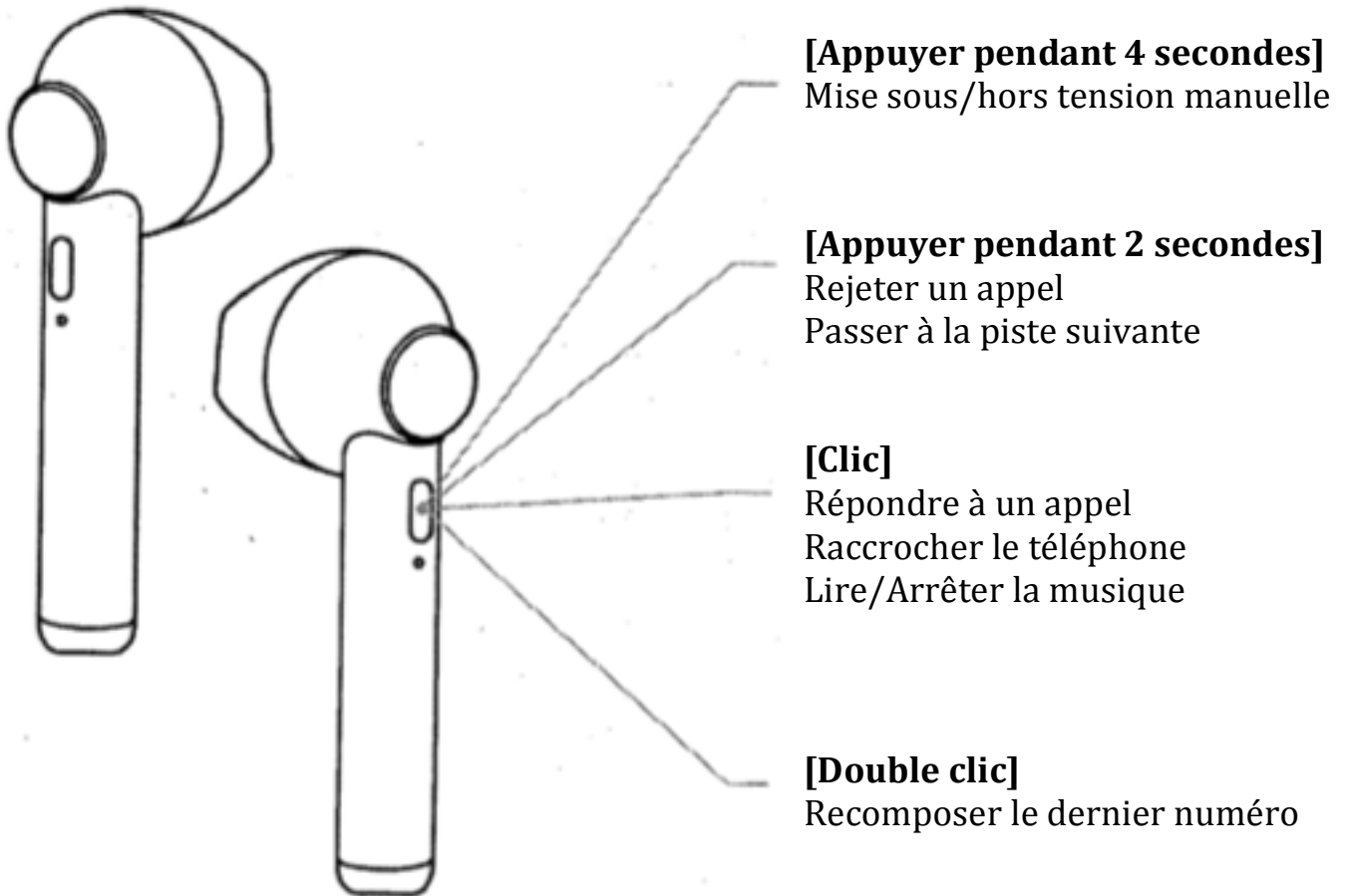
[4] Finaliser la connexion

Appuyez sur D019 pour finaliser la connexion


▲ [Attention]

- Si l'indicateur lumineux n'est pas allumé quand les écouteurs sont à l'intérieur du boîtier de recharge, veuillez essayer le point de contact des écouteurs et réinsérer dans le boîtier
- Les écouteurs s'éteindront automatiquement après 5 minutes d'inutilisation après être allumés ou si votre appareil Bluetooth est trop loin. Lorsque vous reviendrez dans le rayon de fonctionnalité, les écouteurs se rallumeront.
- Si un seul des deux écouteurs est connecté à votre appareil, vous ne pourrez connecter le deuxième. Il faut désactiver la fonction Bluetooth. Ensuite, lorsque la lumière rouge clignote sur l'écouteur, doublez-cliquez sur le bouton des écouteurs et vous pourrez les resynchroniser à votre appareil

FONCTIONS DES BOUTONS



STATUT DES VOYANTS LUMINEUX

Synchronisation	En marche	Batterie faible	Recharge	Charge complète
Lumière clignotante rouge/bleu	Lumière bleue clignote lentement	Lumière rouge clignote lentement	Lumière rouge vive	Lumière rouge s'éteint
		IN		OUT
Capacité de la batterie 0%~100%		Chargement du boîtier		Boîtier en déchargement

DESCRIPTION DU STATUT DE CHARGE

[En état non-chargé]

Quand la batterie des écouteurs devient faible, la lumière vire au rouge et vous pouvez entendre un signal sonore qui dit "Battery low" (batterie faible en anglais) à toutes les 2 minutes.

[En état chargé]

Lorsque vous placez les écouteurs dans le boîtier de recharge, ils s'éteindront automatiquement. La lumière rouge est toujours allumée en mode recharge et elle s'éteint lorsque la charge est complète.